

A woman in a white bikini and sunglasses is sitting on a beach, looking at a tablet. The background shows a clear blue sky and turquoise water.

LH2

« High tech holidays » : La place des objets high tech dans les vacances des Français

**Rapport de résultats
Mai 2011**

Anne-Laure GALLAY
Directrice de clientèle
Département Opinion Institutionnel
01 55 33 20 90
anne-laure.gallay@lh2.fr

Domitille HERMITE
Chef de groupe
Département Opinion Institutionnel
01 55 33 21 38
domitille.hermite@lh2.fr

kelkoo

Hopscotch



Cadre de l'intervention



Méthodologie

■ ADMINISTRATION :

- Enquête réalisée par Internet.

■ TERRAIN :

- Du 2 au 4 mai 2011

■ ECHANTILLON

- Echantillon de 1 301 personnes, national représentatif de la population française âgée de 18 à 64 ans.
 - L'échantillon est construit selon la méthode des quotas : sexe, âge, profession de l'interviewé, après stratification par région.
 - Données redressées pour limiter les biais d'un recours à des internautes panélisés et atteindre une juste représentativité des Français âgés de 18 à 64 ans.
- N.B : nous entendons par « vacances » un séjour de 4 nuits ou plus en dehors du domicile, pour des raisons autres que professionnelles. Cette définition a été rappelée aux répondants en début de questionnaire.



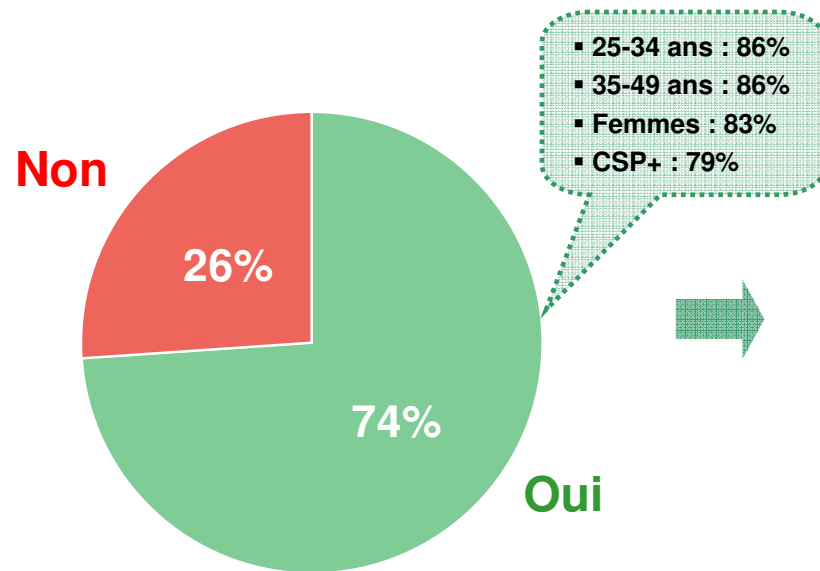
Résultats détaillés



Les $\frac{3}{4}$ des Français déclarent partir en vacances l'été, et la plupart d'entre eux partent entre 2 et 3 semaines

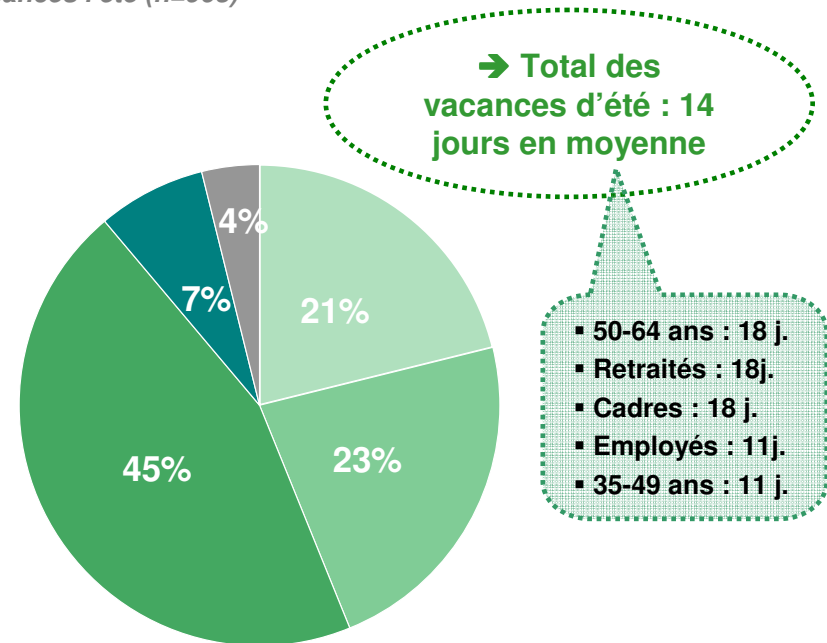
En règle générale, partez-vous en vacances l'été, c'est-à-dire entre juin et septembre inclus ?

Base : à tous (n=1301)



Au total, combien de jours partez-vous généralement en vacances l'été, c'est-à-dire entre juin et septembre inclus ?

Base : à ceux qui déclarent partir en vacances l'été (n=963)



- Entre 4 jours et 1 semaine
- De plus d'1 semaine à 2 semaines
- De plus de 2 semaines à 3 semaines
- Plus de 3 semaines
- NSP



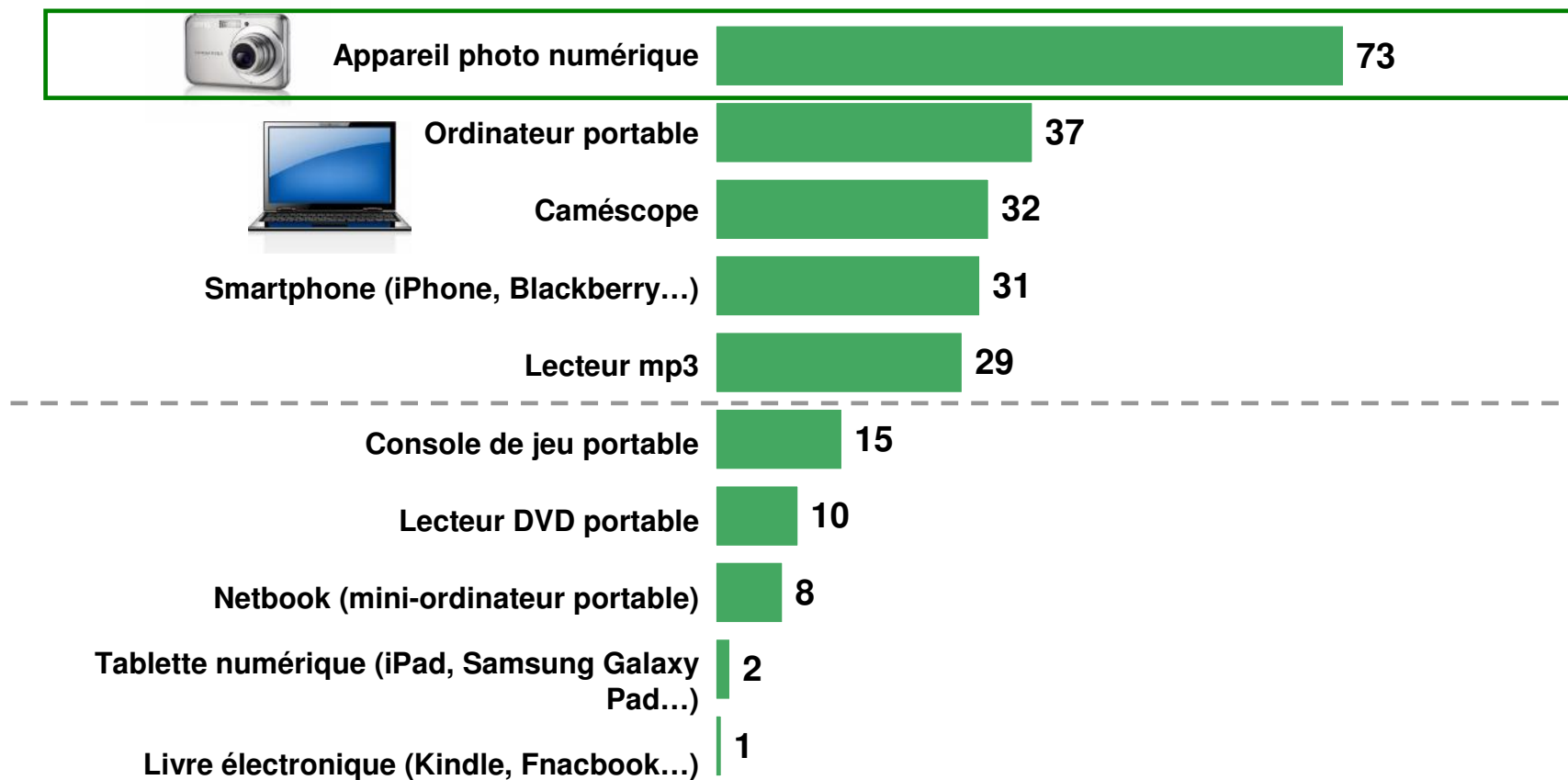
L'été, les $\frac{3}{4}$ des vacanciers emportent avec eux un appareil photo numérique, et plus d'un tiers un ordinateur portable

Parmi les appareils technologiques suivants, quels sont ceux que vous emportez généralement lorsque vous partez en vacances d'été ?

Base : à ceux qui déclarent partir en vacances l'été (n=963)

Nombre moyen d'objets high tech emportés en vacances l'été : 2,4

N'emporte aucun objet high tech en vacances d'été : 5%


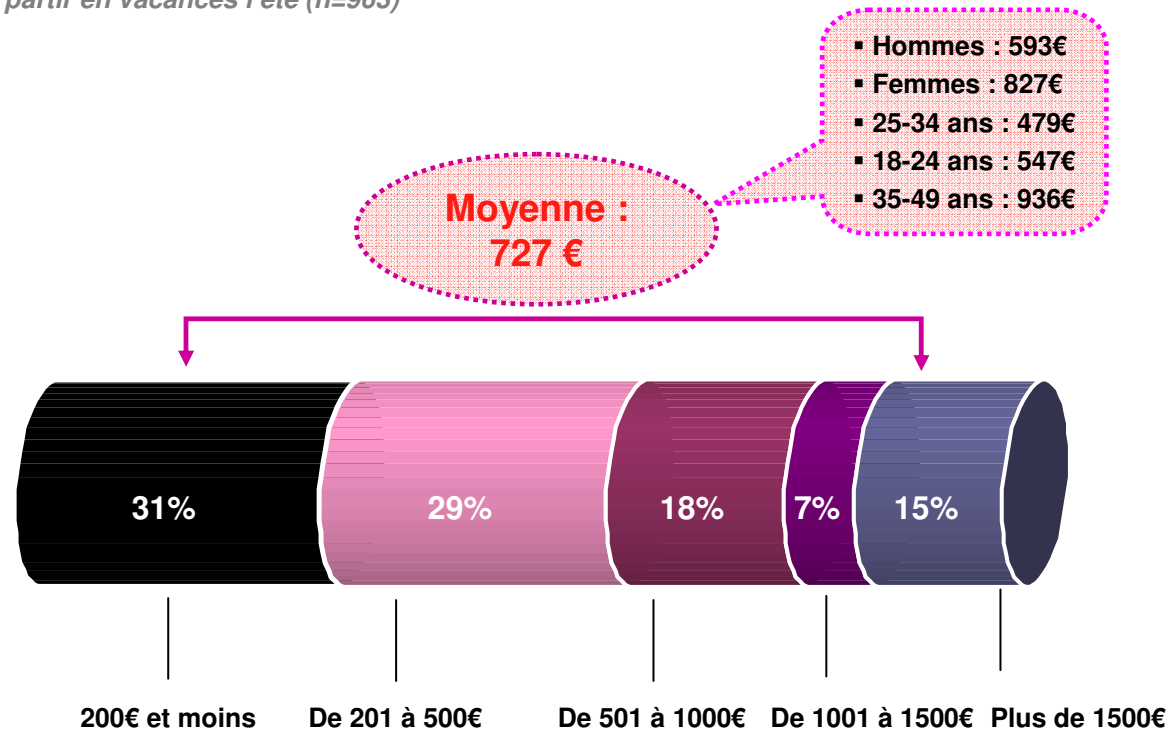




La valeur totale moyenne des appareils technologiques emportés en vacances d'été s'élève à 727 €

Au total, à quel montant estimez-vous la valeur des appareils technologiques que vous emportez généralement avec vous en vacances d'été ?

Base : à ceux qui déclarent partir en vacances l'été (n=963)

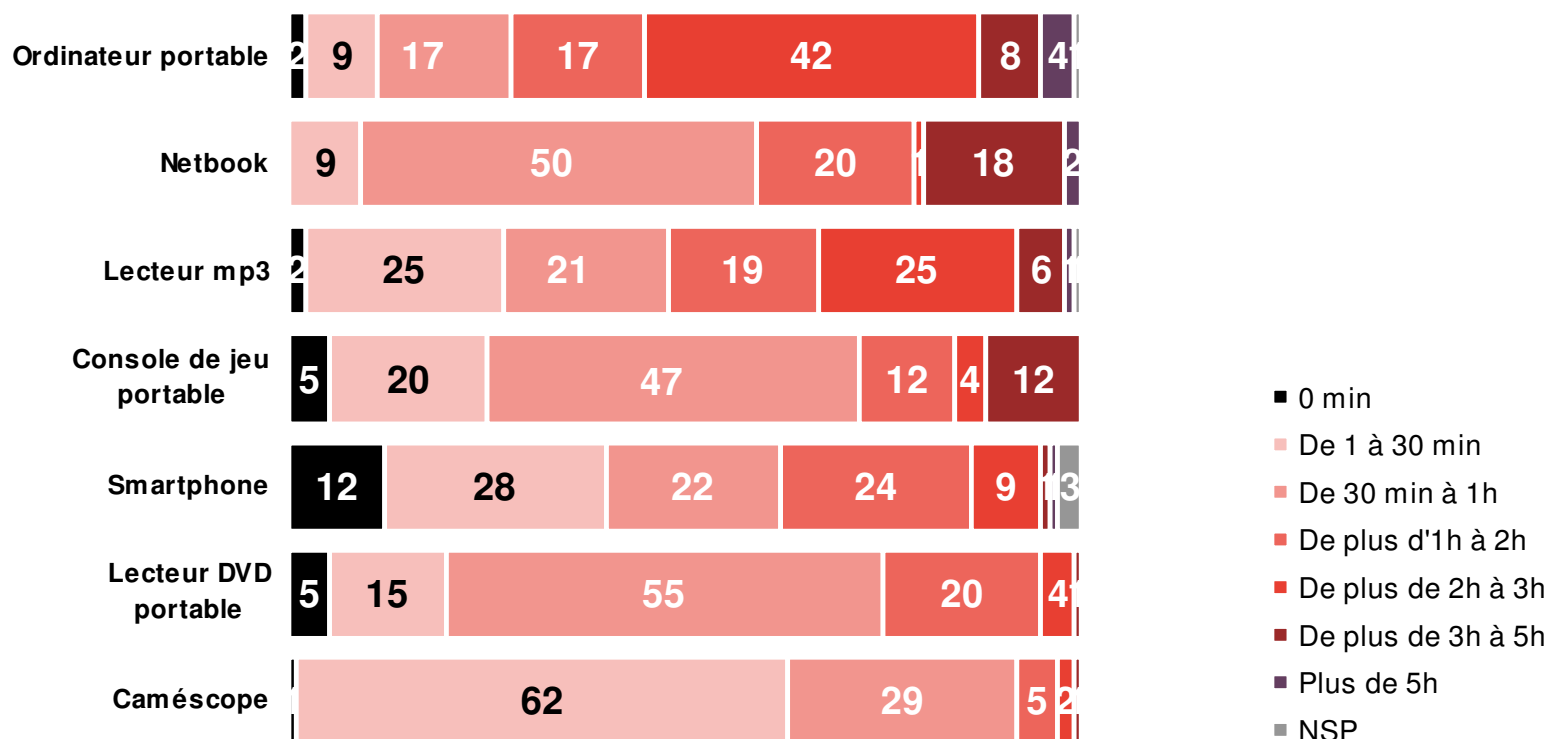




2h24 : le temps moyen que les Français passent par jour pendant leurs vacances d'été à utiliser des objets high tech qu'ils ont emportés

Pour chacun des appareils technologiques suivants, combien de temps passez-vous en moyenne par jour à les utiliser pendant vos vacances d'été ?

Base : à ceux qui ont déclaré emporter l'objet en question en vacances d'été (N.B : bases trop faibles sur « tablette numérique » et « livre électronique » pour pouvoir présenter des résultats en %)




Pendant leurs vacances d'été, les Français passent en moyenne **2 heures et 24 minutes** par jour à **utiliser des objets high tech** qu'ils ont emportés.



L'ordinateur portable est l'objet high tech le plus chronophage : les vacanciers qui l'utilisent y passent près de 2h30 par jour en moyenne

TEMPS MOYEN PASSÉ PAR JOUR PENDANT LES VACANCES D'ÉTÉ À UTILISER...

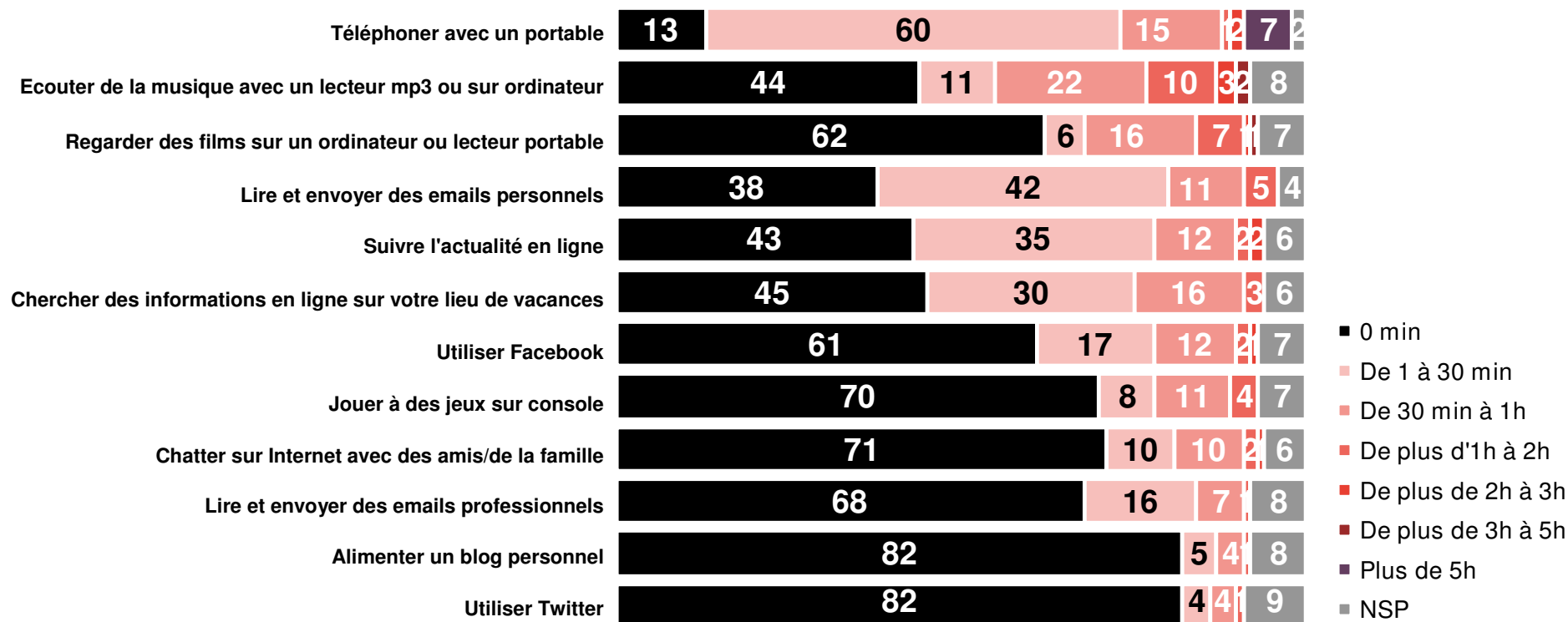




3h54 : le temps moyen que passent les Français par jour pendant leurs vacances d'été à faire des activités « high tech »

Lorsque vous êtes en vacances d'été, combien de temps passez-vous en moyenne par jour à faire chacune des activités suivantes ?

Base : à ceux qui déclarent partir en vacances l'été (n=963)

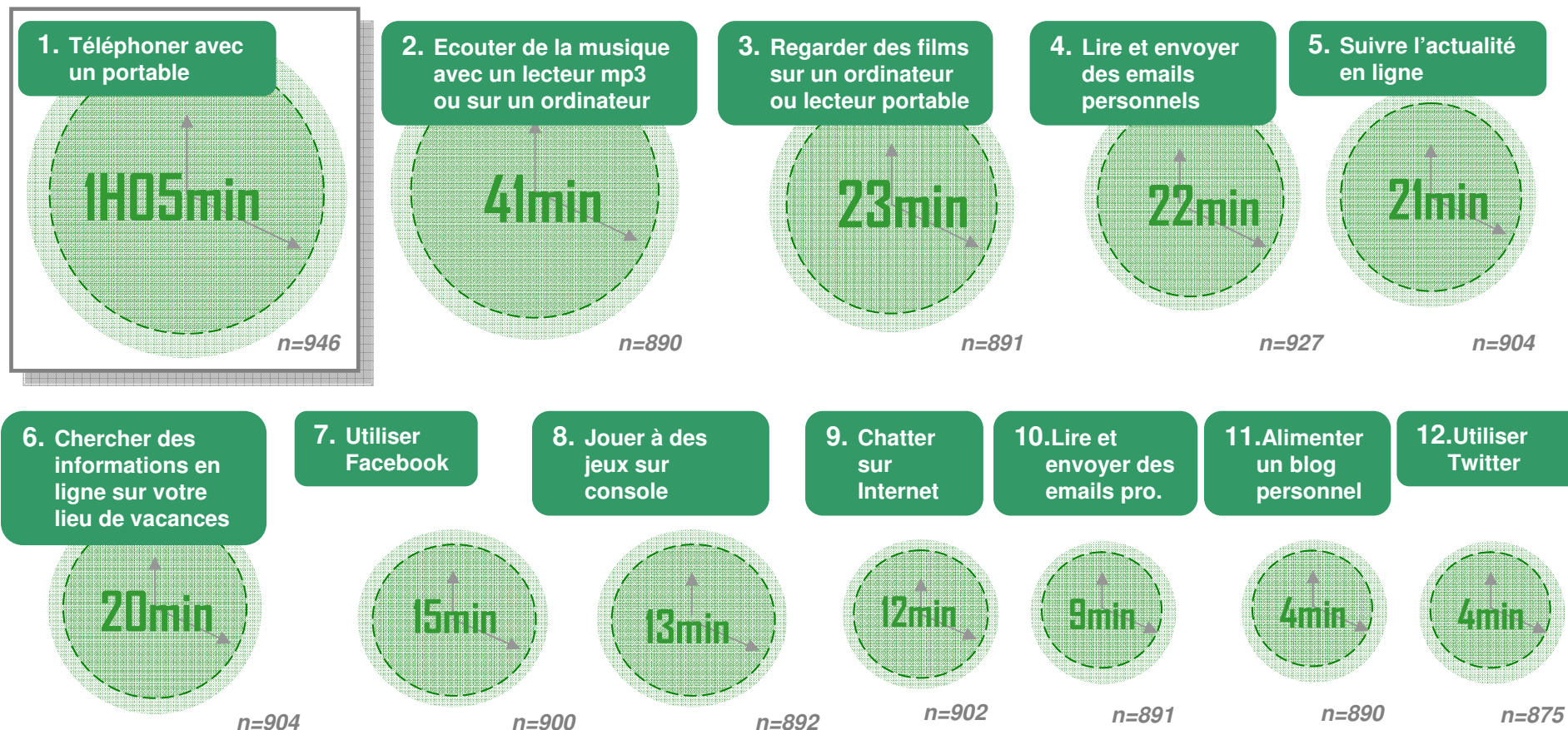


Pendant leurs vacances d'été, les Français passent au total et en moyenne **3 heures et 54 minutes** par jour à faire des activités 'high tech'.



Les Français passent en moyenne plus d'une heure par jour à téléphoner avec un portable quand ils sont en vacances d'été

TEMPS MOYEN PASSÉ PAR JOUR PENDANT LES VACANCES D'ÉTÉ À...

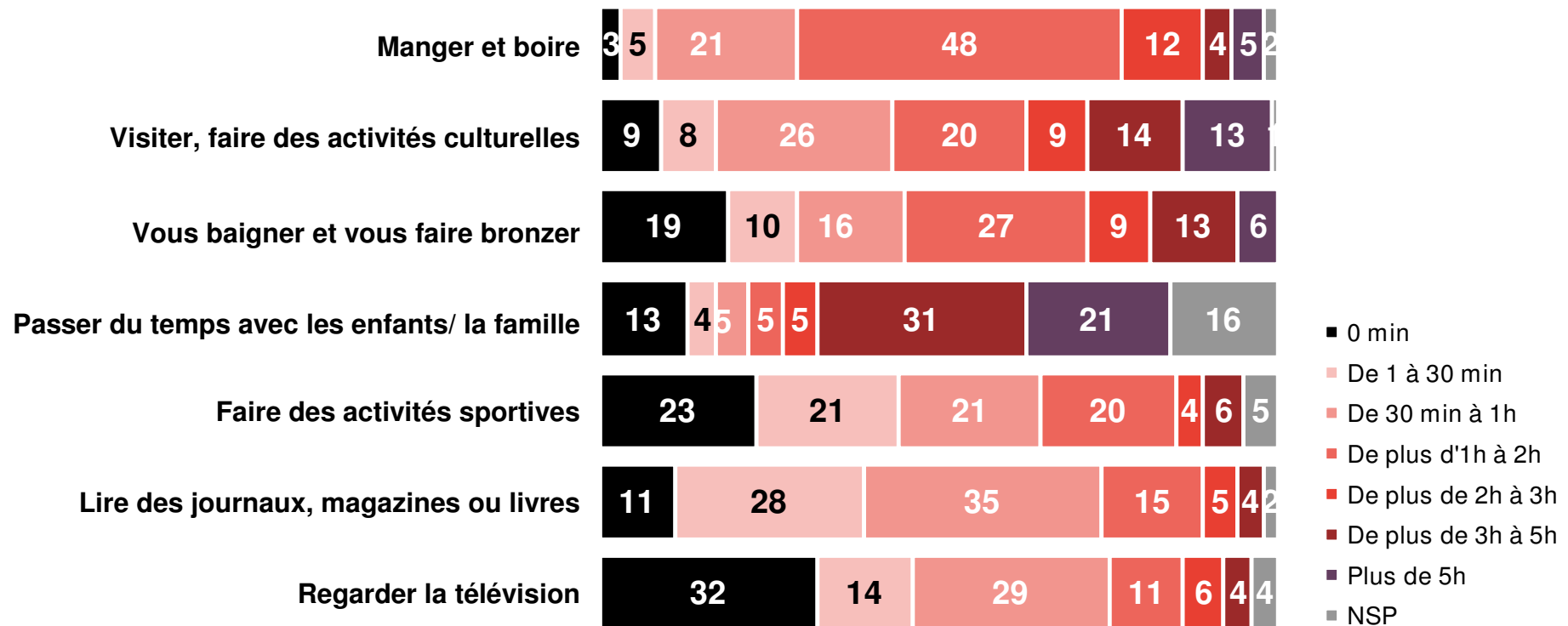




Un tiers des Français qui partent en vacances l'été ne regardent pas la télévision pendant leurs vacances

Lorsque vous êtes en vacances d'été, combien de temps passez-vous en moyenne par jour à faire chacune des activités suivantes ?

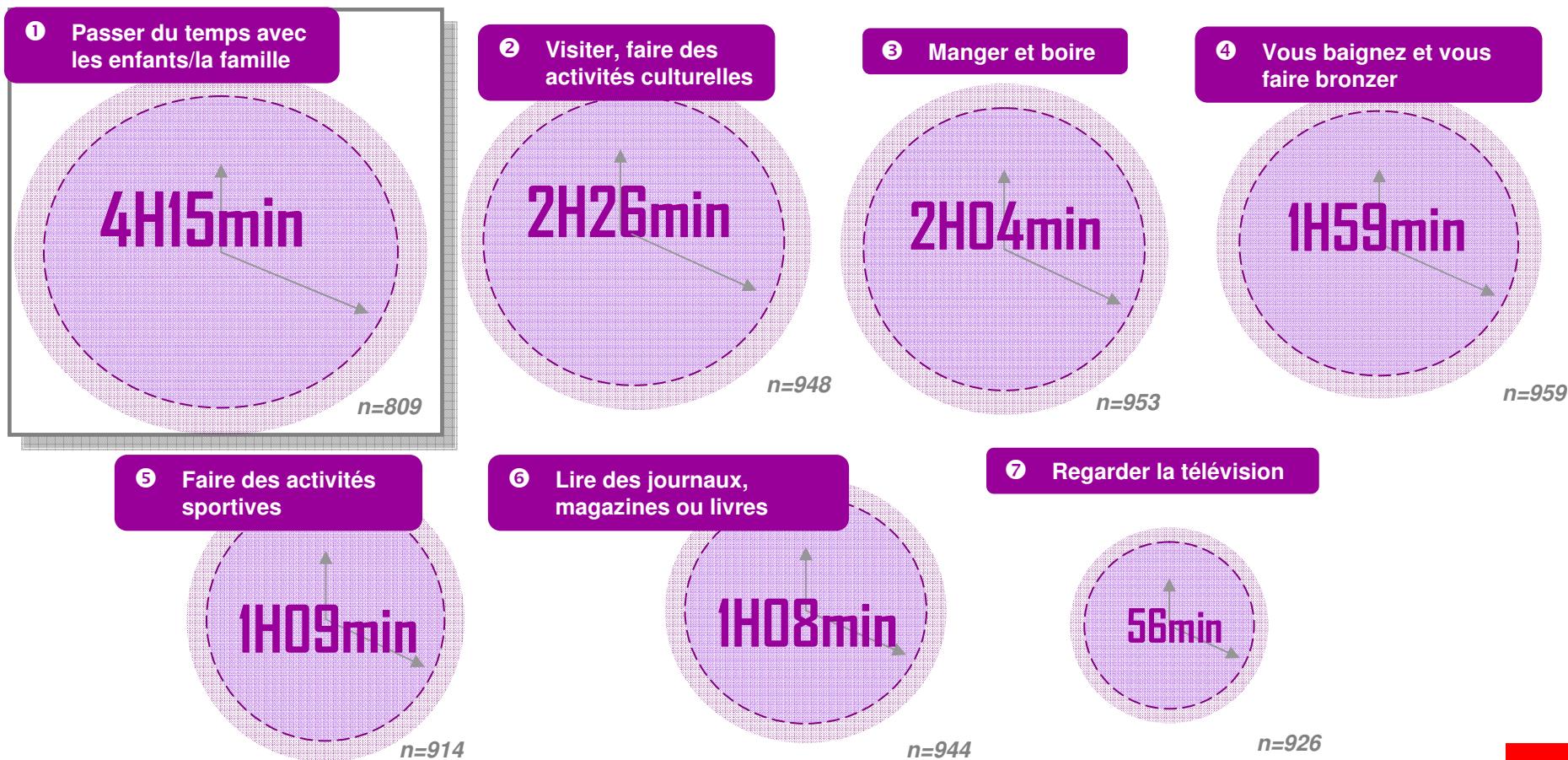
Base : à ceux qui déclarent partir en vacances l'été (n=963)





« Passer du temps avec la famille » constitue la principale activité des Français pendant leurs vacances d'été

TEMPS MOYEN PASSÉ PAR JOUR PENDANT LES VACANCES D'ÉTÉ À...





Synthèse des principaux enseignements

LH2 Principaux enseignements (1/2)

- Au cours des dernières années, **l'essor et la démocratisation des objets high tech**, et notamment des smartphones et des tablettes numériques type iPad, ont impacté notre quotidien. Si ces appareils technologiques nous permettent de rester « connectés en permanence », **quelle est la place qu'ils occupent pendant le temps particulier des vacances, et plus particulièrement les vacances d'été, période au cours de laquelle on cherche généralement à modifier son quotidien habituel ?**
- Au travers des résultats de cette étude, transparaît la **place non négligeable qu'occupent les objets high tech dans le quotidien des Français, même en période de vacances d'été**. Notons que cette problématique concerne une large majorité de Français, puisque près des trois quarts d'entre eux (74%) déclarent partir en vacances d'été « en règle générale ».
- **Les Français emportent en moyenne 2,4 objets high tech** quand ils partent en vacances d'été, et seulement 5% des vacanciers d'été ne mettent dans leur valise aucun objet high tech.
 - Les vacanciers qui emportent le plus d'objets high tech sont les catégories socioprofessionnelles les plus favorisées (CSP+ : 2,8 ; les personnes disposant d'un revenu de 3 000€ et plus : 3,0), les 25-34 ans (2,6) et les vacanciers qui privilégient les longs séjours (ceux qui partent au total plus de trois semaines l'été emportent 2,7 objets high tech).
- **L'objet high tech que les Français emportent le plus souvent en vacances d'été est sans surprise l'appareil photo numérique : près des trois quarts (73%)** des vacanciers l'emportent généralement. L'appareil photo est ainsi largement en tête devant les autres objets testés. **L'ordinateur portable** se place en deuxième position, avec **plus d'un tiers (37%) des vacanciers** qui l'emportent avec eux. Viennent ensuite le caméscope (32%), le smartphone (31%) et le lecteur mp3 (29%).
 - Le smartphone est davantage plébiscité par les 25-34 ans (71%) et par les cadres supérieurs (45%), tandis que le mp3 remporte les faveurs des plus jeunes (72% des vacanciers âgés de 18 à 24 ans l'emportent en vacances d'été). Enfin, pendant les vacances d'été, l'ordinateur portable est davantage apprécié des 35-49 ans (43%).
- En moyenne, **les Français estiment à 727€ la valeur totale des objets high tech qu'ils emportent** avec eux en vacances d'été, cette estimation s'élevant à 936€ chez les 35-49 ans.
- **En temps d'utilisation moyen par jour, ces objets high tech représentent au total 2 heures et 24 minutes**.
 - Nous pouvons noter que les vacanciers âgés de 18 à 24 ans passent près de deux fois plus de temps que la moyenne à utiliser ce type d'objets (4 heures et 12 minutes). En revanche, la durée des vacances ne semble pas influencer sur le temps d'utilisation de ces objets.
 - Dans le détail, le temps passé sur chaque objet est assez inégal : **l'ordinateur** est assez logiquement l'objet **le plus chronophage**. Les Français qui l'utilisent pendant leurs vacances d'été y passent en moyenne **2 heures et 22 minutes**. Viennent ensuite le netbook (1 heure et 58 minutes), et le lecteur mp3 (1 heure et 39 minutes). A l'inverse, le caméscope est l'objet qui enregistre le temps d'utilisation journalier le plus faible (38 minutes).

LH2 Principaux enseignements (2/2)

- Les résultats sont d'autant plus parlants lorsque l'on élargit le questionnement aux activités « high tech » en général et non plus seulement à l'utilisation des objets emportés par les Français dans leur valise.
 - Ainsi, **pendant les vacances d'été, les Français passent au total en moyenne 3 heures et 54 minutes par jour à faire des activités « high tech »** : ils passent environ une heure par jour à téléphoner avec un portable, 41 minutes à écouter de la musique avec un lecteur mp3 ou sur un ordinateur, 22 minutes à lire et envoyer des emails personnels...
 - Une fois encore, les plus jeunes se distinguent par une utilisation accrue des nouvelles technologies : les 18-24 ans passent au total en moyenne 5 heures et 15 minutes par jour à faire des activités « high tech ».
 - Certes, le temps passé à faire des activités « high tech » ne dépasse pas encore le temps passé au total à faire des activités « non high tech ». Cependant, la technologie prend le dessus sur certaines activités « non high tech ». **Ainsi, à titre d'exemple, les Français qui partent en vacances l'été passent plus de temps à faire des activités « high tech » (3 heures et 54 minutes) qu'à manger et boire (2 heures et 38 minutes), ou encore qu'à « visiter et faire des activités culturelles » (2 heures et 25 minutes).**
 - La seule activité « non high tech » des vacances d'été qui ne se fait pas « dépasser » par la technologie est le **temps passé avec les enfants et la famille (4 heures et 15 minutes par jour en moyenne)**.
- **Les innovations technologiques et les objets high tech qui en découlent sont donc particulièrement ancrés dans les modes de vie des Français qui, même en temps de vacances, demeurent « connectés ».** Cela s'exprime par l'utilisation pendant les vacances d'été, par plus d'un tiers des vacanciers, d'objets high tech spécifiques pouvant être considérés comme des « gadgets vacances » (appareil photo numérique, caméscope...), mais aussi par le temps que consacrent les Français à gérer leur identité numérique et à communiquer via les nouveaux modes de communication virtuels (Facebook, emails, Twitter, chat...).



Etudes de marché et d'opinion

Cette marque prouve la conformité à la norme ISO 20252.
Elle garantit que le respect de la déontologie et les bonnes pratiques professionnelles
(méthodologie, recueil, contrôle et analyse de l'information, restitution des résultats)
sont contrôlés par AFAQ AFNOR Certification
11 rue Francis de Pressensé
93571 La Plaine Saint-Denis Cedex - France