



LH2

L'OBSERVATOIRE DE L'OPINION

LH2 – nouvelObs.com

- Vague d'avril 2011 -

PUBLIÉ PAR



LUNDI 11 AVRIL 2011 À 16 HEURES



Note technique

- Sondage réalisé par l'institut LH2 pour **nouvelObs.com** du 9 au 10 avril 2011, par téléphone.
- Echantillon de **970 personnes, représentatif** de la **population française** âgée de 18 ans et plus.
- Echantillon constitué selon la **méthode des quotas** appliquée aux variables suivantes : sexe, âge, profession du chef de famille, après stratification par région et catégorie d'agglomération.

Les rappels qui précèdent mai 2008 figurant dans ce rapport correspondent aux données issues des vagues de l'Observatoire LH2-Libération.

Toute diffusion des résultats de cette enquête doit être accompagnée des éléments suivants :
le nom de l'institut, la méthode d'enquête, les dates de réalisation, la taille d'échantillon.

Les items figurant entre parenthèses n'ont pas été proposés aux interviewés,
mais sont des réponses citées spontanément par ces derniers.

**Les données émanant de sous-catégories de population
connaissent les marges d'erreur inhérentes aux résultats d'enquêtes quantitatives.**



Principaux enseignements

- Nicolas Sarkozy est au plus bas de sa popularité depuis son élection (30%) -

- La cote de popularité de François Fillon accélère sa chute, atteignant également son plus bas niveau (43%) -

- La vague de l'Observatoire de l'Opinion LH2 pour nouvelObs.com réalisée les 9 et 10 avril 2011 fait le point sur la popularité de l'exécutif à près d'un an de la prochaine élection présidentielle. Sur le devant de la scène internationale dans le cadre des interventions militaires de la France à l'étranger, le Président de la République convainc de moins en moins les Français et suscite de plus en plus de défiance.

La cote de popularité du Président de la République au plus bas depuis le début de son mandat

- Alors qu'entre juillet et février 2011 Nicolas Sarkozy était parvenu à reconquérir une partie des Français, passant de 33% d'opinions positives en juillet 2010 à 38% en février 2011, la **baisse de popularité de Nicolas Sarkozy observée le mois dernier se confirme**. Ainsi, **30% des Français expriment une opinion positive à son égard**, soit une baisse de deux points par rapport à mars 2011, et de 8 points par rapport à février 2011. Parallèlement son solde d'image (opinions positives – opinions négatives) chute de 4 points en un mois, à **-36 points** pour cette vague d'avril 2011.
- **66% des Français déclarent avoir une opinion négative de Nicolas Sarkozy, soit une défiance qui progresse de 2 points en un mois**. Soulignons que cette hausse se concentre sur les opinions « très négatives », celles-ci progressant de 3 points entre mars et avril 2011 (à 34%), alors que le score d'opinions « assez négatives » reste stable, 32% contre 33% en mars.
- **Si cette tendance négative concerne la plupart des Français, la difficulté de Nicolas Sarkozy à progresser dans l'opinion s'explique pour autant essentiellement par le maintien au plus bas de l'opinion des électeurs constituant son socle de soutien traditionnel**.
- **Ainsi, l'opinion des 65 ans et plus, qui avait enregistré une forte baisse en mars, ne se rétablit pas. Alors que les 65 ans et plus sont habituellement plus de la moitié à apporter leur soutien à Nicolas Sarkozy, ils ne sont aujourd'hui plus que 43% (+1 point) à exprimer une opinion positive**. Les opinions négatives des plus âgés se stabilisent, même si leurs opinions « très négatives » diminuent légèrement (25%, -3 points). De plus, la popularité de Nicolas Sarkozy baisse de 5 points auprès des 50-64 ans, moins d'un tiers d'entre eux (30%) déclarant avoir une opinion positive du Président. Ce phénomène nous laisse une nouvelle fois penser que tant que Nicolas Sarkozy ne parviendra pas à regagner la confiance des électeurs les plus âgés, sa popularité stagnera au plus bas.
- C'est aussi **auprès des catégories sociales les plus favorisées que le Président perd pied (26% d'opinions positives auprès des CSP+, -8 points)**. Les artisans, commerçants et chefs d'entreprise étant la population qui enregistre la plus forte baisse : à présent, moins d'un tiers d'entre eux déclarent avoir une opinion positive de Nicolas Sarkozy (32%, -34 points).



Principaux enseignements

La popularité de François Fillon accélère sa chute, s'éloignant de plus en plus de la barre des 50%

- La popularité de François Fillon, qui était relativement stable depuis décembre dernier - autour des 50%, subit ce mois-ci une baisse de 5 points.
- Après son appel à « voter contre le FN » et sa prise de position au sujet du débat sur la laïcité, **François Fillon atteint ainsi son plus bas niveau en termes de popularité** (43% d'opinions positives, -5 points). **Son solde d'image redevient ainsi négatif : -7 points, soit une baisse de 11 points**, sachant que le plus bas niveau jusqu'à présent atteint est de -2 points (au début du mois de septembre 2010).
- **Comme Nicolas Sarkozy, le Premier ministre pâtit d'une baisse de popularité auprès de la plupart des Français, y compris auprès de certains soutiens classiques de l'UMP** : s'il parvient à se stabiliser auprès des 65 ans et plus (60%, +1 point) et des personnes disposant d'un revenu net mensuel supérieur ou égal à 3 000€ (51%, +1 point), il enregistre une baisse de 8 points auprès des CSP+ (46% d'opinions positives).
- **Après des classes populaires, le Premier ministre n'arrive pas non plus à convaincre**. A titre d'exemple, François Fillon est en recul de 10 points auprès des CSP- (35% d'opinions positives), et de 5 points (37%) auprès des Français qui disposent des plus bas revenus (moins de 1 200 € net par mois).
- **Enfin, le chef du gouvernement, qui avait progressé auprès des plus jeunes le mois dernier, semble décevoir de nouveau cette frange de la population** : il recueille ainsi 34% d'opinions positives auprès des 18-24 ans (-7 points), 31% auprès des 25-34 ans (-13 points) et 39% auprès des 35-49 ans (-6 points).

Le couple exécutif connaît une baisse généralisée de sa popularité, y compris auprès de la base électorale traditionnelle de l'UMP, population qui apparaît quelque peu démobilisée et difficile à reconquérir à un an de la présidentielle. Malgré sa tentative de se « re-crédibiliser » via son engagement et sa détermination dans les conflits internationaux du moment, Nicolas Sarkozy ne parvient pas à recueillir le soutien et l'approbation des Français, et donc à regagner des points dans l'opinion. Par ailleurs, les réactions discordantes des deux personnalités de l'UMP au lendemain du premier tour des élections cantonales ont probablement fragilisé l'image du couple exécutif.

Domitille Hermite, chef de groupe, Département Opinion Institutionnel de LH2



La cote de confiance de l'exécutif

Pour chacune des personnalités suivantes, dites-moi si vous en avez une opinion...

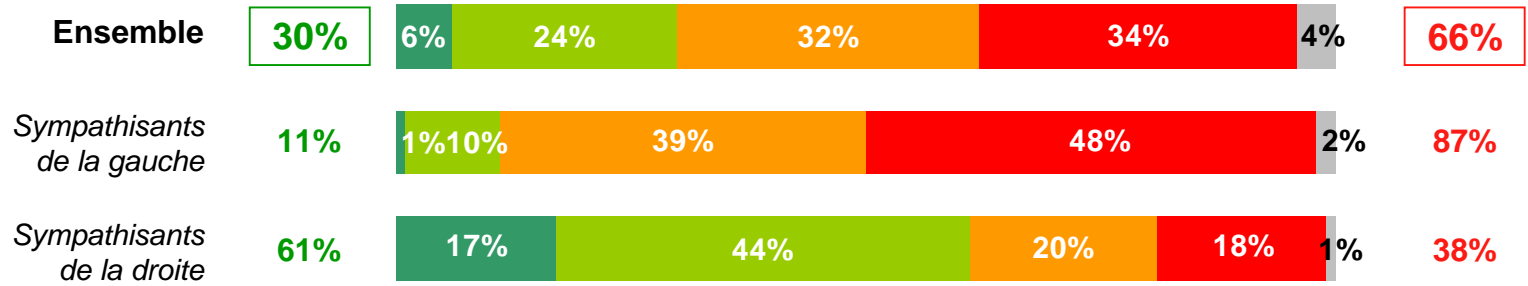
A tous (970 individus)

■ Très positive ■ Assez positive ■ Assez négative ■ Très négative ■ Ne se prononce pas

ST POSITIVE

ST NÉGATIVE

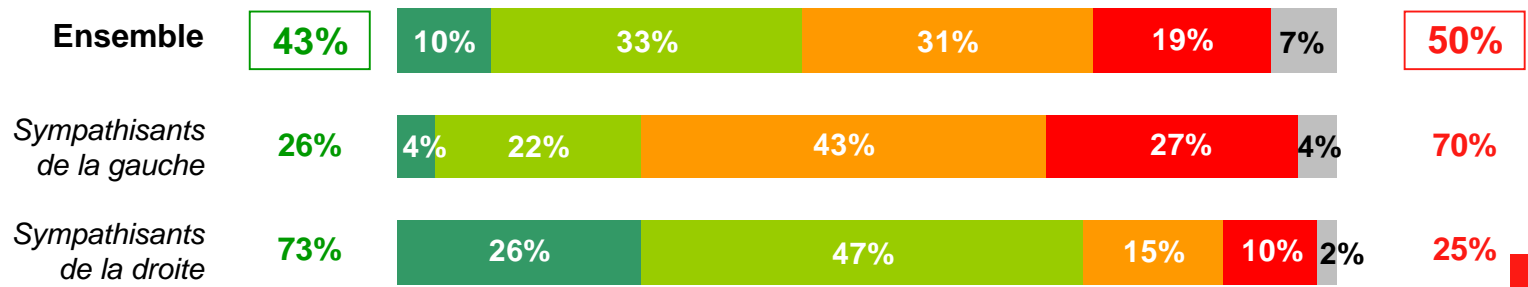
Nicolas Sarkozy, en tant que président de la République



ST POSITIVE

ST NÉGATIVE

François Fillon, en tant que Premier ministre





La cote de confiance de l'exécutif (rappels)

En %

Très positive	Assez positive	ST Positive	Assez négative	Très négative	ST Négative	NSP	TOTAL
---------------	----------------	-------------	----------------	---------------	-------------	-----	-------

Nicolas Sarkozy, en tant que président de la République

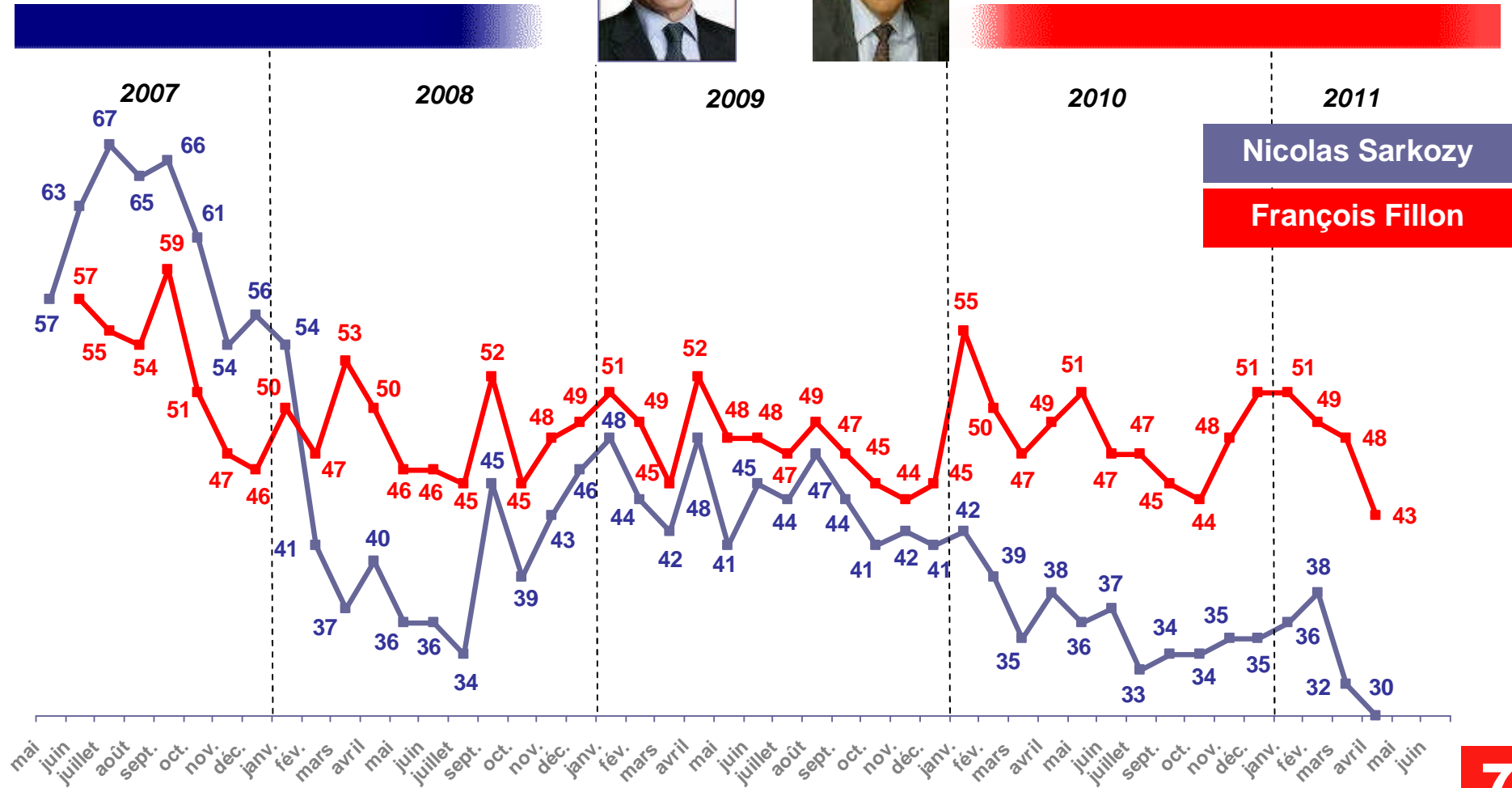
8 et 9 avril 2011	6	24	30	32	34	66	4	100
Rappels 4-5 mars 2011	6	26	32	33	31	64	4	100
Rappels 4-5 février 2011	8	30	38	26	32	58	4	100
Rappels 7-8 janvier 2011	7	29	36	28	32	60	4	100
Rappels 3-4 décembre 2010	7	28	35	27	32	59	6	100
Rappels 5-6 novembre 2010	8	27	35	28	32	60	5	100
Rappels 24-25 septembre 2010	7	27	34	26	32	58	8	100
Rappels 3-4 septembre 2010	8	26	34	31	30	61	5	100
Rappels 9-10 juillet 2010	7	26	33	32	31	63	4	100
Rappels 18-19 juin 2010	6	31	37	27	31	58	5	100
Rappels 21-22 mai 2010	10	26	36	29	29	58	6	100
Rappels 23-24 avril 2010	8	30	38	30	28	58	4	100
Rappels 26-27 mars 2010	7	28	35	29	32	61	4	100

François Fillon, en tant que Premier ministre

8 et 9 avril 2011	10	33	43	31	19	50	7	100
Rappels 4-5 mars 2011	9	39	48	29	15	44	8	100
Rappels 4-5 février 2011	13	36	49	29	16	45	6	100
Rappels 7-8 janvier 2011	14	37	51	27	15	42	7	100
Rappels 3-4 décembre 2010	13	38	51	24	16	40	9	100
Rappels 5-6 novembre 2010	17	31	48	26	19	45	7	100
Rappels 24-25 septembre 2010	13	31	44	27	18	45	11	100
Rappels 3-4 septembre 2010	13	32	45	31	16	47	8	100
Rappels 9-10 juillet 2010	11	36	47	30	16	46	7	100
Rappels 18-19 juin 2010	10	37	47	28	16	44	9	100
Rappels 21-22 mai 2010	13	38	51	27	14	41	8	100
Rappels 23-24 avril 2010	12	37	49	28	18	46	5	100
Rappels 26-27 mars 2010	11	36	47	28	19	47	6	100



Evolution comparée des popularités



Nicolas Sarkozy

François Fillon