



LH2



Égalité • Fraternité
REPUBLIQUE FRANÇAISE
EST UN DEVOIR CIVIQUE

Présidentielle 2012

Les intentions de vote des Français

Sondage LH2 / Yahoo !

Adélaïde ZULFIKARPASIC

Directrice
Département Opinion institutionnel
Tél : 01 55 33 21 41
Port. : 06 17 45 78 98
adelaide.zulfikarpasic@lh2.fr

Erwan LESTROHAN

Chef de groupe
Département Opinion Institutionnel
01 55 33 20 05
erwan.lestrohan@lh2.fr

Domitille HERMITE

Chef de groupe
Département Opinion Institutionnel
01 55 33 21 38
domitille.hermite@lh2.fr



YAHOO!

www.lh2.fr

- **Sondage réalisé pour :** 
- **Dates de réalisation :** Les 30 septembre et 1^{er} octobre 2011
- **Mode de recueil :** Interrogation par téléphone
- **Echantillon :** 975 personnes, constituant un échantillon représentatif de la population française âgée de 18 ans et plus.

Les intentions de vote qui figurent dans ce rapport reposent, pour chacune d'entre elles, sur la base des personnes inscrites sur les listes électorales (843 personnes), certaines d'aller voter et ayant exprimé une intention de vote.

Méthode des quotas : sexe, âge, profession du chef de famille après stratification par région et catégorie d'agglomération.

Nous rappelons que toute diffusion des résultats de cette enquête doit être accompagnée d'éléments techniques tels que : la méthode d'enquête, les dates de réalisation, le nom de l'institut, la taille d'échantillon.

- **Les résultats d'intentions de vote ne constituent pas un élément de prévision du résultat électoral.** Ils donnent une indication significative de l'état du rapport de forces à 7 mois de l'élection présidentielle, en fonction des différentes hypothèses envisagées pour le 1^{er} et le 2nd tour. Les résultats doivent être interprétés avec prudence dans la mesure où les candidatures définitives ne sont pas encore connues.
- **Pour un effectif d'environ 600 individus**, soit la population dont les intentions de vote sont analysées dans le présent rapport, **la marge d'erreur est la suivante :**
 - ❑ +/- 2,5 points pour une intention de vote entre 5 et 10%
 - ❑ +/- 3,5 points pour une intention de vote entre 10 et 30%
 - ❑ +/- 4 points pour une intention de vote entre 40 et 60%



Principaux enseignements (1/3)

Présidentielle 2012

Les intentions de vote des Français à 7 mois du scrutin

A une semaine du 1^{er} tour des primaires socialistes, LH2 en partenariat avec Yahoo ! a réalisé une nouvelle mesure des intentions de vote des Français dans la perspective de l'élection présidentielle. Il s'agit de la troisième vague de notre dispositif qui permettra de suivre la campagne jusqu'à l'issue du scrutin, le 6 mai 2012. Cette enquête s'inscrit dans un contexte politique marqué par le basculement du Sénat à gauche, pour la première fois dans l'histoire de la V^{ème} République, ainsi que par une forte médiatisation des « affaires » - notamment l'affaire Karachi - qui fragilisent l'entourage du Président de la République et le mettent en cause indirectement. De nombreux commentateurs politiques ont soulevé la question de la légitimité de la candidature de Nicolas Sarkozy en 2012 dans ce contexte. Nous l'avons posée aux Français.

❑ **D'après notre sondage, près d'un Français sur deux (49%) estime que Nicolas Sarkozy n'est plus le candidat légitime de l'UMP pour l'élection présidentielle, compte-tenu de l'actualité récente.** Un tiers des sondés (33%) juge même qu'il ne l'est « plus du tout ». A l'inverse, 40% des personnes interrogées déclarent que le Chef de l'Etat est toujours, selon elles, le candidat légitime de l'UMP, dont 17% seulement « tout à fait ». Plusieurs facteurs peuvent expliquer cette remise en cause de la légitimité du Chef de l'Etat : les « affaires » qui touchent son entourage direct, le signal politique fort symbolisé par la victoire de la gauche au Sénat, mais aussi sa popularité toujours en berne, sur fond de crise économique et de hausse du chômage. Ce sont autant d'éléments qui questionnent nécessairement sur le pari que représente le choix de la continuité. **Il est toutefois à noter que les soutiens traditionnels du Président de la République ne remettent pas en cause sa légitimité :** ainsi, il est toujours le candidat légitime de l'UMP pour 56% des personnes âgées de 65 ans et plus, mais surtout pour 78% des sympathisants de la droite parlementaire et **84% des sympathisants de l'UMP. Près d'un sympathisant de l'UMP sur deux (45%) estime même qu'il est encore « tout à fait » légitime alors que seuls 2% d'entre eux jugent à l'inverse qu'il n'est « plus du tout » légitime.** Cette remise en cause de la légitimité de la candidature du Président de la République est donc essentiellement le fait de ses contestataires : les sympathisants de la gauche (60% estiment qu'il n'est plus légitime), les salariés du service public (58%), les employés (54%) et les ouvriers (68%) ainsi que les jeunes (57% des moins de 35 ans).

Le Chef de l'Etat apparaît, de fait, fragilisé dans les intentions de vote à l'élection présidentielle par le contexte actuel. La progression qu'il avait amorcée avant l'été et qui s'était confirmée à la rentrée marque aujourd'hui une pause.

❑ **A une semaine du 1^{er} tour des primaires socialistes, cette enquête confirme la position de favori de François Hollande.** Dans l'hypothèse où l'ancien Premier Secrétaire du Parti socialiste serait investi par son parti, il recueillerait en effet 31% des voix au premier tour de l'élection présidentielle, devançant ainsi de 10 points Nicolas Sarkozy, crédité de 21% des suffrages exprimés. Nicolas Sarkozy enregistre une baisse de 6 points par rapport au mois dernier et retrouve le niveau mesuré en juillet.

❑ François Hollande se distingue également toujours de Martine Aubry, sa principale concurrente dans le cadre des primaires, qui recueillerait 25% des voix au premier tour si elle représentait le PS. Elle arriverait toutefois également en tête du premier tour, mais 4 points seulement devant le Chef de l'Etat, qui recueillerait également 21% des suffrages dans cette hypothèse.



Principaux enseignements (2/3)

- ❑ **Quelle que soit l'hypothèse testée, Marine Le Pen, quant à elle, recueillerait entre 14,5% (face à Martine Aubry) et 15% (face à François Hollande) des voix.** Après le « tassement » des intentions de vote à son égard amorcé début juillet et confirmé en septembre, il apparaît aujourd'hui toujours peu probable que la Présidente du Front national soit présente au second tour. Néanmoins, son écart avec Nicolas Sarkozy n'est à nouveau que de quelques points et peut encore se réduire dans les prochains mois.
- ❑ L'extrême-gauche enregistre toujours des scores très faibles (entre 0,5 et 1% des suffrages pour Nathalie Arthaud, encore moins pour Philippe Poutou, candidat du NPA). **Jean-Luc Mélenchon progresse** en revanche : il est crédité 8% des voix face à François Hollande (soit 4 points de plus qu'en septembre) et de 10% face à Martine Aubry (+5 points) et montre ainsi qu'il constitue désormais une alternative crédible au candidat socialiste pour les sympathisants de la gauche. Eva Joly, candidate d'Europe Ecologie-Les Verts, enregistre aussi une légère hausse : elle recueillerait 7% des suffrages exprimés face à François Hollande (+1 point), et 7,5% face à Martine Aubry (+3 points).
- ❑ **Les scores des « centristes » progressent un peu, conséquence notamment de la perte de vitesse de Nicolas Sarkozy.** François Bayrou est crédité de 8% des voix face à François Hollande (+2 points) et de 9% face à Martine Aubry (+3 points). Jean-Louis Borloo enregistre des scores assez proches : 7% face à François Hollande (+1 point), 9% également face à Martine Aubry (+0,5 point). Enfin, le score de Dominique de Villepin qui a renoncé à la présidence de son mouvement politique et laisse planer le doute sur son éventuelle candidature, oscille toujours entre 2 et 3%. Quant à Christine Boutin et Nicolas Dupont-Aignan, ils recueillent moins d'1% des voix à eux deux.
- ❑ D'après ces résultats de premier tour, la configuration de second tour la plus probable reste aujourd'hui celle qui opposerait le candidat du PS à Nicolas Sarkozy. **Et quelle que soit l'hypothèse testée, c'est le candidat socialiste qui l'emporterait.** François Hollande l'emporterait avec 60% des suffrages (contre 40% pour Nicolas Sarkozy), Martine Aubry avec 57% (contre 43% pour l'actuel Chef de l'Etat).
- ❑ Compte-tenu des doutes émis récemment sur la pertinence de la candidature de Nicolas Sarkozy - doutes confirmés par notre enquête - **nous avons souhaité tester d'autres candidatures pour l'UMP, dans l'hypothèse où Nicolas Sarkozy ne serait finalement pas candidat.** Nous avons ainsi testé une hypothèse de premier tour dans laquelle le candidat de l'UMP serait Alain Juppé, dont le nom a été évoqué ces derniers jours, ainsi qu'une hypothèse avec François Fillon.
- ❑ **Il en ressort que ni Alain Juppé ni François Fillon ne seraient en mesure, pour l'instant, de faire mieux que l'actuel Président de la République.** En effet, dans l'hypothèse où l'UMP serait représenté au premier tour par **François Fillon, celui-ci ne recueillerait que 15% des suffrages, soit 6 points de moins que Nicolas Sarkozy dans la même configuration**, contre 30% pour François Hollande et... 15% pour Marine Le Pen. L'actuel Premier ministre ferait ainsi jeu égal avec la Présidente du Front national, ne pouvant garantir la présence d'un candidat UMP au second tour. Ce sont les centristes, et notamment Jean-Louis Borloo (crédité de 11% des voix dans ce cas de figure), qui récupèreraient les voix perdues de Nicolas Sarkozy. **Alain Juppé ferait à peine mieux, avec un score de 16% (5 points de moins que Nicolas Sarkozy), également à égalité avec Marine Le Pen (16%) et loin derrière François Hollande (30%).**



Principaux enseignements (3/3)

- ❑ Ces résultats s'expliquent par le caractère très « légitimiste » des sympathisants de l'UMP, aujourd'hui encore fidèles à Nicolas Sarkozy, comme le montrent les résultats de notre question spécifique sur le sujet. Non seulement ils ne remettent pas en cause la légitimité du Président de la République, mais la présence d'un autre candidat pour l'UMP pourrait les amener à s'en détourner et à voter pour un autre candidat, comme l'ancien Ministre de l'Environnement. **Nicolas Sarkozy est donc toujours, pour l'instant, le plus à même de fédérer son camp.**
- ❑ Enfin, dernier enseignement : **la présence d'un autre candidat que Nicolas Sarkozy pour l'UMP n'affecte en revanche en rien le score du candidat socialiste, preuve que le PS bénéficie d'un socle électoral assez solide**, qui ne repose pas seulement sur le « tout sauf Sarkozy ». Notre prochaine vague d'intentions de vote, les 21 & 22 octobre prochains, soit après l'issue des primaires socialistes, permettra de voir si cette dynamique favorable à la gauche se confirme, une fois le candidat désigné.

Adélaïde Zulfikarpasic, Directrice, Département Opinion Institutionnel de LH2

LH2



1

Intentions de vote au premier tour



Intentions de vote au 1^{er} tour

Récapitulatif des hypothèses

Hypothèse – Nicolas Sarkozy et François Hollande



François Hollande : 31%



Nicolas Sarkozy : 21%



Marine Le Pen : 15%

Hypothèse – Nicolas Sarkozy et Martine Aubry



Martine Aubry : 25%



Nicolas Sarkozy : 21%



Marine Le Pen : 14,5%

Hypothèse – François Fillon et François Hollande



François Hollande : 30%



François Fillon : 15%



Marine Le Pen : 15%

Hypothèse – Alain Juppé et François Hollande



François Hollande : 30%



Alain Juppé : 16%

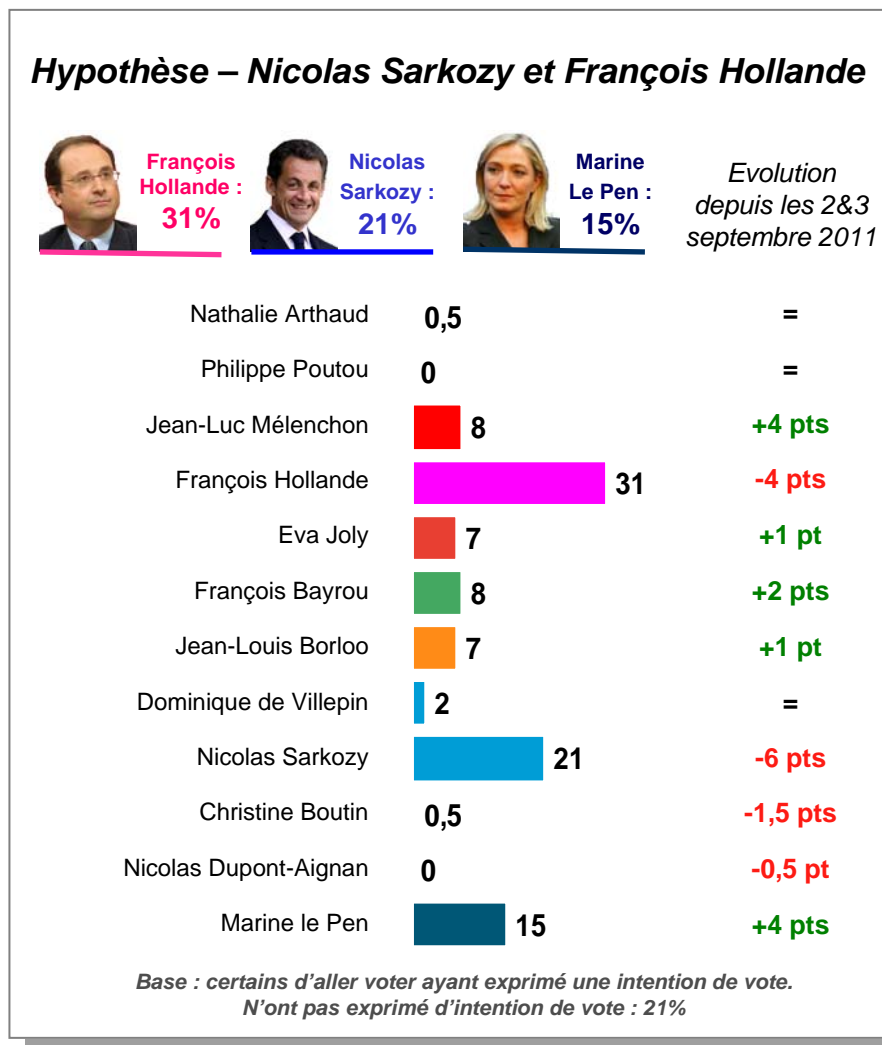


Marine Le Pen : 16%

Intentions de vote au 1^{er} tour

L'hypothèse **Nicolas Sarkozy et François Hollande** candidats

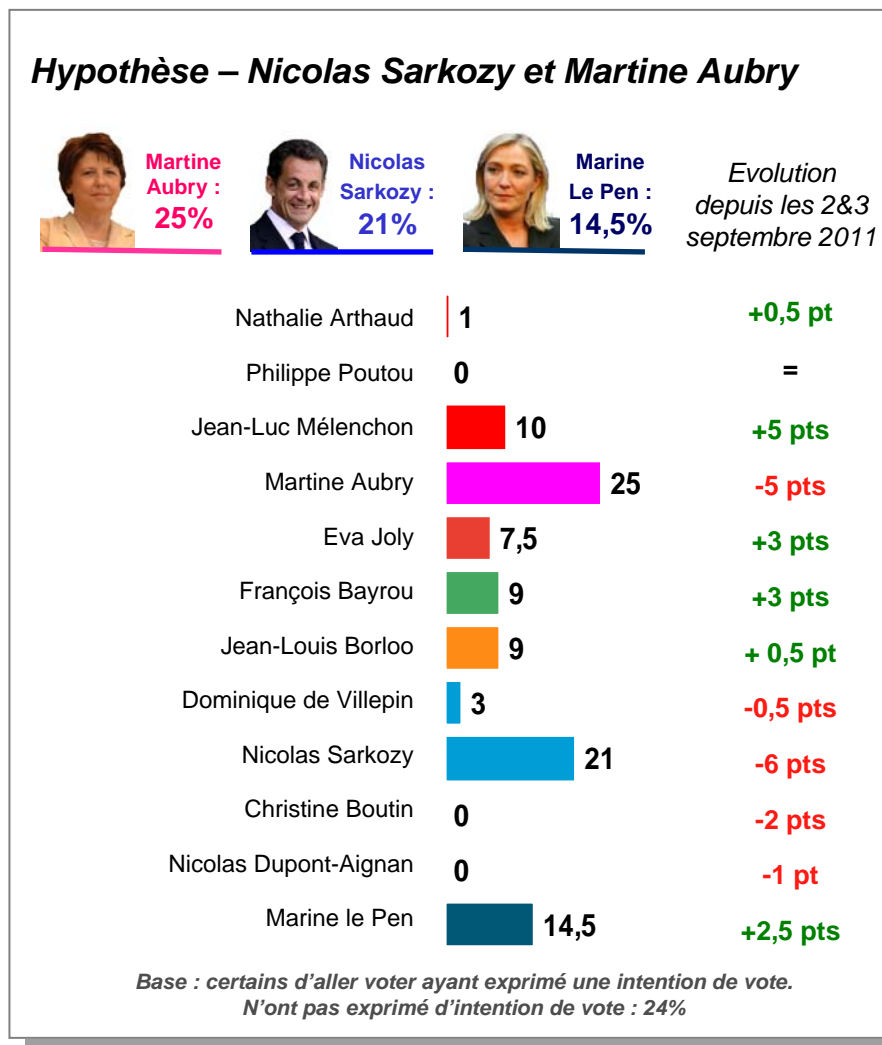
Au premier tour de l'élection présidentielle, je dis bien au premier tour, si l'élection avait lieu dimanche prochain et si vous aviez le choix entre les candidats suivants, quel serait celui pour lequel il y aurait le plus de chances que vous votiez ?



Intentions de vote au 1^{er} tour

L'hypothèse **Nicolas Sarkozy et Martine Aubry** candidats

Au premier tour de l'élection présidentielle, je dis bien au premier tour, si l'élection avait lieu dimanche prochain et si vous aviez le choix entre les candidats suivants, quel serait celui pour lequel il y aurait le plus de chances que vous votiez ?

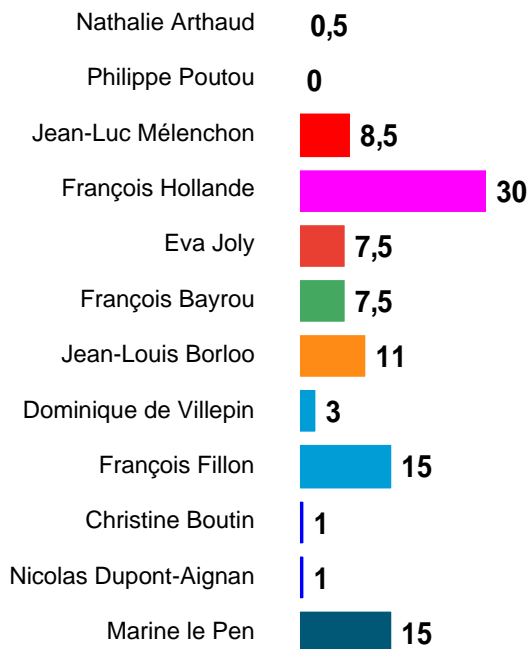


Intentions de vote au 1^{er} tour

L'hypothèse **François Fillon et François Hollande** candidats

Au premier tour de l'élection présidentielle, je dis bien au premier tour, si l'élection avait lieu dimanche prochain et si vous aviez le choix entre les candidats suivants, quel serait celui pour lequel il y aurait le plus de chances que vous votiez ?

Hypothèse – François Fillon et François Hollande

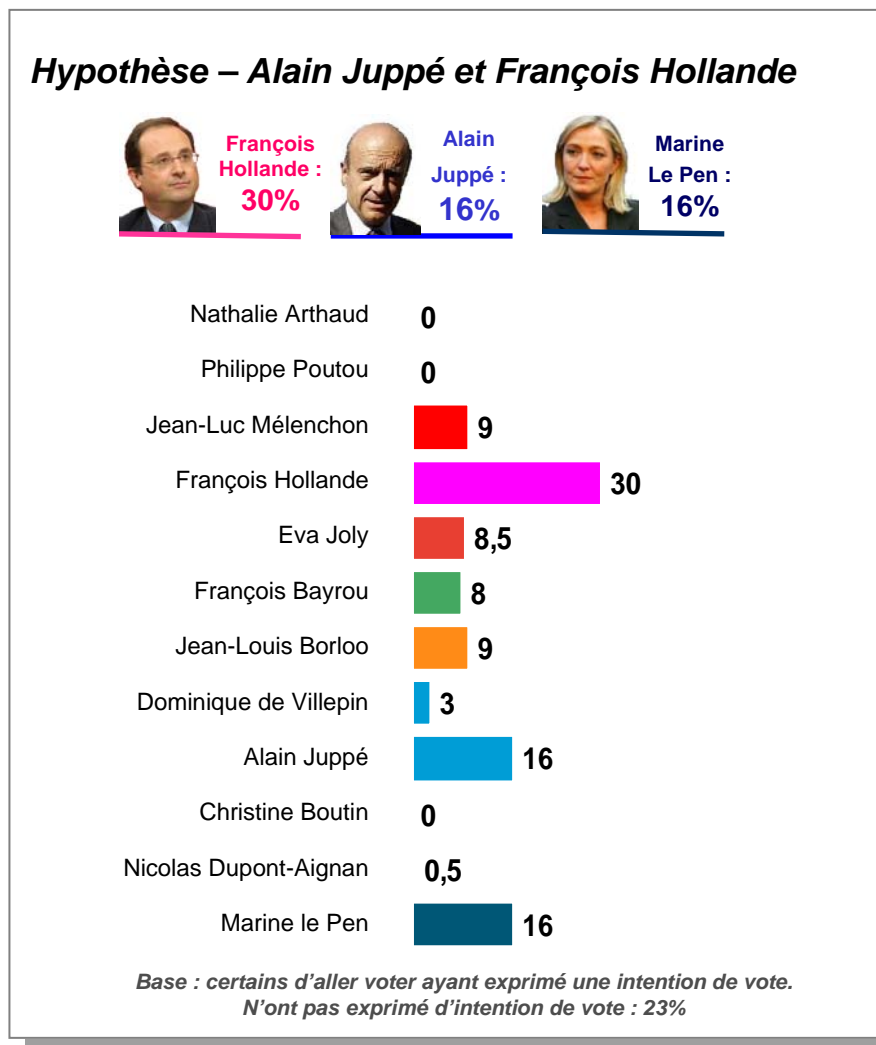


Base : certains d'aller voter ayant exprimé une intention de vote.
N'ont pas exprimé d'intention de vote : 23%

Intentions de vote au 1^{er} tour

L'hypothèse **Alain Juppé et François Hollande** candidats

Au premier tour de l'élection présidentielle, je dis bien au premier tour, si l'élection avait lieu dimanche prochain et si vous aviez le choix entre les candidats suivants, quel serait celui pour lequel il y aurait le plus de chances que vous votiez ?



LH2

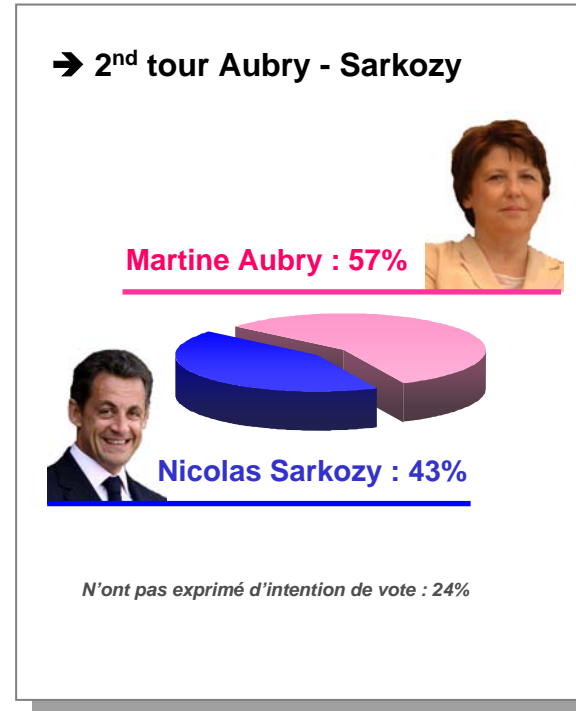
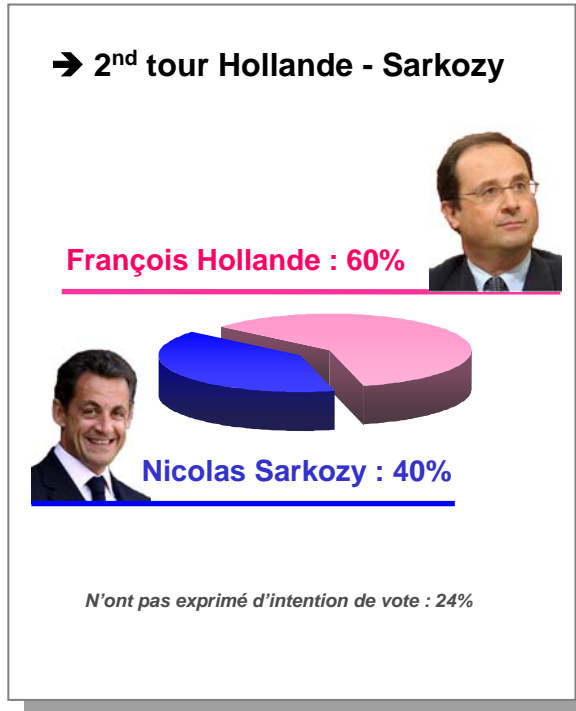


2

Intentions de vote au
second tour

Intentions de vote au second tour

Au second tour de l'élection présidentielle, je dis bien au second tour, si l'élection avait lieu dimanche prochain et si vous aviez le choix entre les candidats suivants, quel serait celui pour lequel il y aurait le plus de chances que vous votiez ?



LH2



3

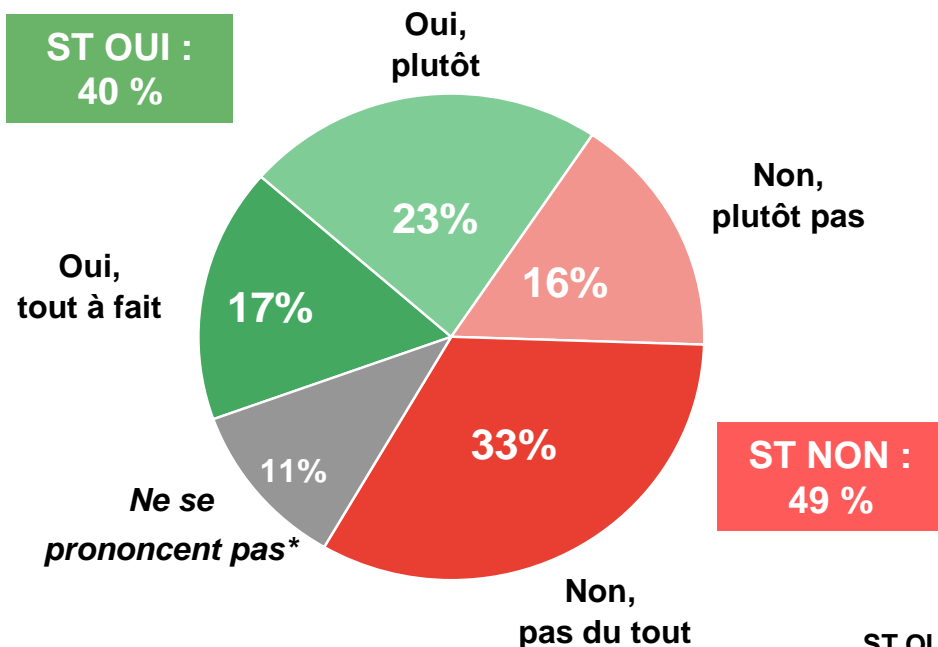
Question d'actualité



La légitimité de la candidature de Nicolas Sarkozy à l'élection présidentielle

Compte tenu de l'actualité récente, Nicolas Sarkozy est-il toujours selon vous le candidat légitime de l'UMP pour l'élection présidentielle ?

À tous (975 personnes)



	Sympathisants de la gauche	Sympathisants de la droite	Sympathisants de l'UMP
ST OUI	33%	61%	84%
Oui, tout à fait	12%	32%	45%
Oui, plutôt	21%	29%	39%
ST Non	60%	33%	13%
Non, plutôt pas	16%	17%	11%
Non, pas du tout	44%	16%	2%
Ne se prononcent pas*	7%	6%	3%

* Item non suggéré





Yahoo! est le groupe media digital leader qui permet à plus d'un demi-milliard de consommateurs à travers le globe de se connecter à ce et ceux qui comptent le plus pour eux, à travers des produits et services qui apportent à chacun une expérience numérique personnalisée.

Yahoo! permet également aux annonceurs de toucher leurs consommateurs grâce à son unique combinaison Science + Art + Scale. Son siège est basé à Sunnyvale en Californie.

Contact de presse Yahoo!

Vanessa Orzechowski-Castelli

Responsable communication - 06 03 88 54 71 - vanessao@yahoo-inc.com



Fondé en 1977, Louis Harris devient LH2 en 2005. Spécialiste des études d'opinion et de marché, LH2 est structuré autour de 7 grands pôles d'expertise : Opinion Institutionnel, Banque Assurance, Services Industrie, Grande Consommation, Energies Utilities, Technologies Médias, LH2 Create. Ses atouts : indépendance, réseau international, positionnement ad hoc au plus proche des demandes de ses clients et terrains d'études maintenus en France.

Le département Opinion Institutionnel rassemble une dizaine de spécialistes des études d'opinion, qualitatives et quantitatives, qui accompagnent leurs clients institutionnels, privés ou associatifs sur leurs problématiques politiques, sociétales ou de communication.

Département Opinion Institutionnel

Adélaïde Zulfikarpasic

Directrice du département – 01 55 90 21 41 - adelaide.zulfikarpasic@lh2.fr